


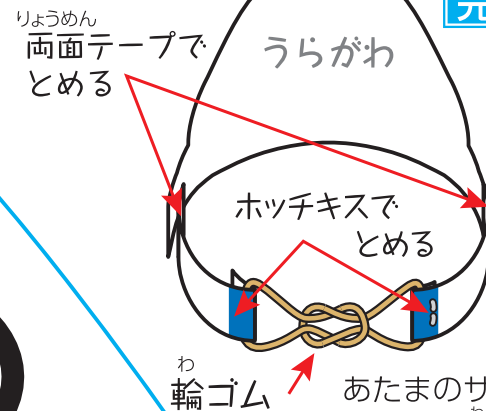
ビーバーお面

お面の作り方

- 1 キリトリセンにそってビーバーのかおとおびをきりとる。
- 2 のりしろ部分に両面テープをはり、
★のりしろを★側と、
★のりしろを★側に
はりあわせる。
- 3 帯を山おりにし、
輪ゴムを2本、
うちがわ内側にはさみ
ホッチキスで
とめる。

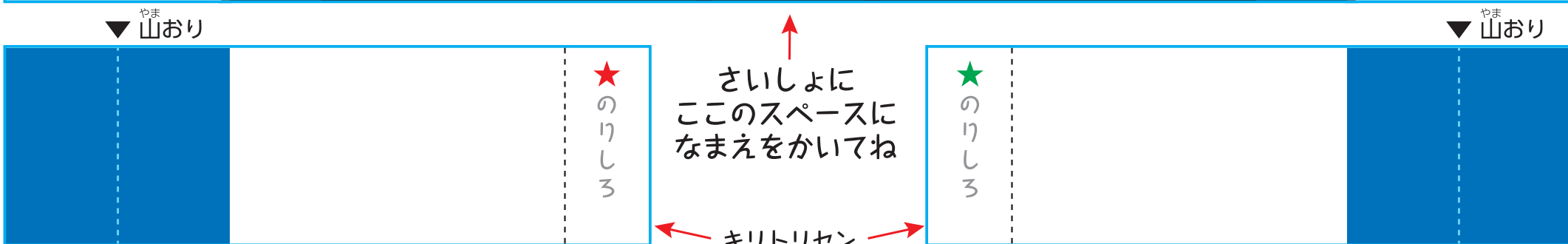


かんせいず
完成図



あたまのサイズに
あわせて輪ゴムの
ほんすう
本数をちょうせい

- ・ホッチキスは針の先が
そとがわ
外側になるよう
とめる
- ・ケガをしないよう
うえ
ホッチキスの上から
テープをはるのもよい



※ハサミやカッターなどで けがをしないように ちゅういしてね